

クルーズ船寄港実績調査

【平成29年(1月～12月)の集計値】

平成29年の四国へのクルーズ船寄港回数は、93回(対前年比+37回、66.1%増)と、過去最高を記録した。寄港回数が多かった港は、高知港42回(対前年比+19回)、高松港13回(+5回)、宇和島港12回(+3回)、徳島小松島港11回(+3回)、宮浦港(直島)6回(+6回)の順となった。

クルーズ船の規模別の寄港頻度をみると、大型船(総寄港回数26回)は高知港(24回)に集中。中型船(総寄港回数22回)は高知港(15回)、徳島小松島港(4回)に多く寄港。小型船(総寄港回数45回)は宇和島港(12回)、高松港(11回)など9港に寄港した。

クルーズ船のクラス別の寄港頻度をみると、スタンダードクラス(総寄港回数23回)は高知港21回に集中。プレミアムクラス(総寄港回数37回)は宇和島港(12回)、高知港(11回)、高松港(6回)、徳島小松島港(6回)など6港に寄港。ラグジュアリークラス(総寄港回数33回)は高知港(10回)、高松港(7回)、宮浦港(直島)(6回)、内海港(小豆島)(5回)など7港に寄港した。

また、クルーズ船により四国を訪れた外国人旅客数は、平成29年は約95,700人(対前年比+40,000人、72%増)にのぼり、平成28年の約55,700人から大幅に増加した。

四国におけるクルーズ船 寄港回数実績調べ<平成29年1月～平成29年12月>

<単位:回数>

港名	クルーズ船月別寄港回数													合計	増加数
	1月	2月	3月	4月	5月	6月	7月	8月	9月	10月	11月	12月			
徳島小松島	H29	0	0	1(1)	1(1)	3(2)	0	0	5(3)	0	0	1	0	11(7)	3
	H28	0	0	0	0	1	0	0	5(4)	1(1)	1	0	0	8(5)	
高松	H29	1(1)	0	3(2)	2	1	0	0	1(1)	3(3)	1(1)	0	1(1)	13(9)	5
	H28	0	0	2(2)	2	1	1	0	1(1)	0	1(1)	0	0	8(4)	
坂手(小豆島)	H29	0	0	1(1)	0	0	0	0	0	0	0	0	0	1(1)	1
	H28	0	0	0	0	0	0	0	0	0	0	0	0	0(0)	
内海(小豆島)	H29	0	0	0	0	0	0	0	0	0	0	2(2)	3(3)	5(5)	1
	H28	0	0	0	0	0	0	1(1)	0	1(1)	1(1)	1(1)	0	4(4)	
宮浦(直島)	H29	0	0	0	0	0	0	0	0	0	1(1)	3(3)	2(2)	6(6)	6
	H28	0	0	0	0	0	0	0	0	0	0	0	0	0(0)	
坂出	H29	0	0	0	1(1)	0	0	0	0	0	0	0	0	1(1)	1
	H28	0	0	0	0	0	0	0	0	0	0	0	0	0(0)	
松山	H29	0	0	0	1	0	0	0	0	0	0	0	0	1(0)	-
	H28	0	0	0	0	0	1	0	0	0	0	0	0	1(0)	
宇和島	H29	0	0	1	5	4	2	0	0	0	0	0	0	12(0)	3
	H28	0	0	0	5	3	0	0	0	0	1	0	0	9(0)	
八幡浜	H29	0	0	0	0	0	0	0	0	0	0	0	0	0(0)	-
	H28	0	0	0	0	0	0	1(1)	0	0	0	0	0	1(1)	
高知	H29	1	0	6(2)	2	6(1)	3	5	4(1)	2	3	5(4)	5	42(8)	19
	H28	0	0	0	1	6(2)	2	1	5	4(1)	2(1)	2	0	23(4)	
宿毛湾	H29	0	0	0	0	0	0	0	0	1(1)	0	0	0	1(1)	-
	H28	0	0	0	0	0	0	0	0	1(1)	0	0	0	1(1)	
あしずり	H29	0	0	0	0	0	0	0	0	0	0	0	0	0(0)	-
	H28	0	0	0	0	0	0	0	0	0	1(1)	0	0	1(1)	
合計	H29	2(1)	0(0)	12(6)	12(2)	14(3)	5(0)	5(0)	10(5)	6(4)	5(2)	11(9)	11(6)	93(38)	
	H28	0(0)	0(0)	2(2)	8(0)	11(2)	4(0)	3(2)	11(5)	7(4)	7(4)	3(1)	0(0)	56(20)	

※平成28年・平成29年にクルーズ船が1回以上寄港した港を対象、沖泊も寄港回数に含む。

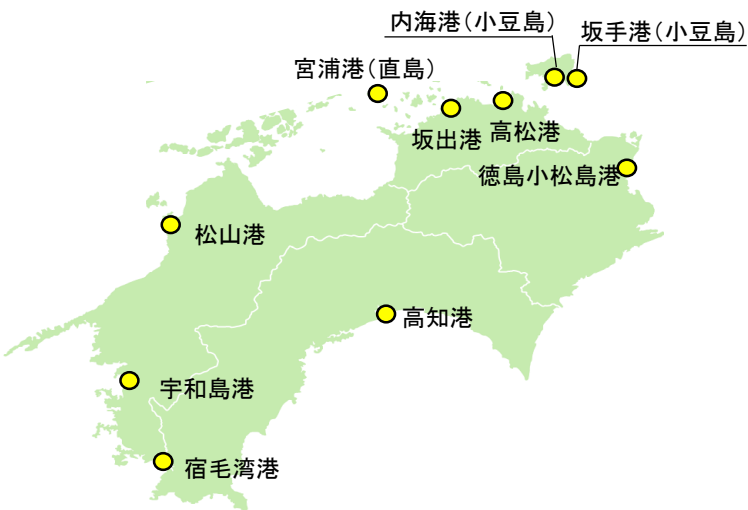
※()書きは、邦船社の運航する船舶の寄港回数を示しており、内数である。

問い合わせ先 国土交通省 四国地方整備局 港湾空港部

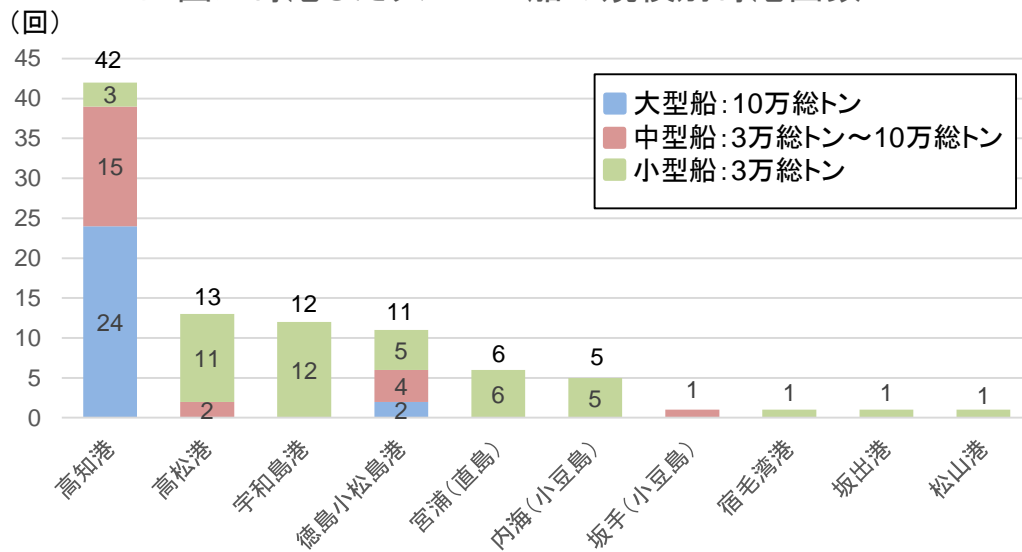
クルーズ振興・港湾物流企画室長 高尾 俊輝、課長補佐 前川 恭二 電話 087-811-8360(直通)

平成29年(1月～12月)四国におけるクルーズ船寄港状況

平成29年にクルーズ船の寄港のあった港の位置図



四国に寄港したクルーズ船の規模別寄港回数



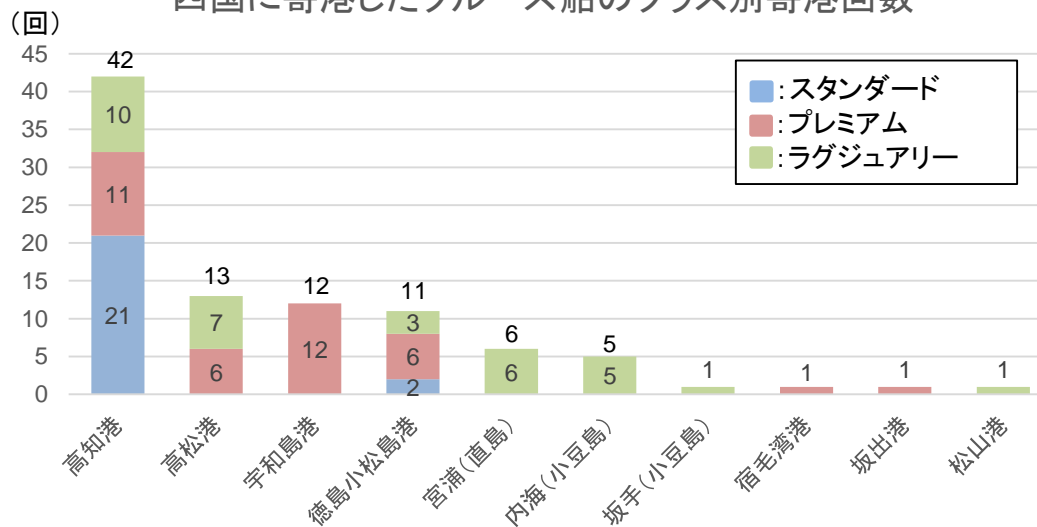
クルーズ船により四国を訪れた外国人旅客数(推計)

		2015年(実績)	2016年(実績)	2017年(実績)
外国人旅客数(人)	四国計 (前年比)	約4,600	約55,700	約95,700 (1.72倍)

注①上記は港湾管理者への聞き取りをもとに、国土交通省四国地方整備局にて作成。

②四国の港に寄港したクルーズ船に乗船する旅客数を単純集計したもの。寄港地ごとに集計しているため、同一の旅客が複数の寄港地を訪れた場合は重複して計上している。

四国に寄港したクルーズ船のクラス別寄港回数



注: クルーズ船のクラス分けは、「クルーズシップコレクション2016-2017」(海事プレス社)による